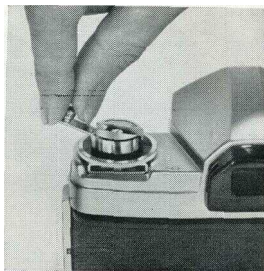



## ENTLADEN DER KAMERA




Sind Sie am Ende eines Filmes angelangt, so kann es vorkommen, dass der Schnellaufzugshebel sich nicht mehr bis zum Anschlag drehen lässt.

Bitte, in diesem Falle nicht foreieren, sondern sofort den Film zurückspulen.

- 1 Drücke auf den Rückspüllöseknopf . 41
- 2 Klappe den Rückspulhebel 1 auf und drehe diesen in Uhrzeigerrichtung solange, bis Sie verspüren, dass der Film komplett zurückgedreht ist.  
Meistens gibt es einen kleinen Widerstand im Moment wo der Film aus der Aufwickelspule herauskommt.

## ZUBEHOR



- 3 Oeffne die Kamera-rückwand.
- 4 Ziehe den Rückspulknopf 2 heraus und die Filmspule kann dann leicht herausgenommen werden.

Verlangen Sie den Prospekt über die **REVUE-SR**-Zubehöre.

Verwenden Sie immer Original-Filter und Objektive.

### Wichtig

Berühre den Spiegel, sowie auch den Stahlschlitzverschluss nie mit den Fingern, da diese beiden wichtigen Teile für das Funktionieren der Kamera genauestens einjustiert sind.

Bedenke, dass es sich bei der **REVUE-SR** Spiegelreflex-Kamera um ein Präzisions-instrument höchster Klasse handelt. Eine sorgfältige Behandlung wird durch Dauerhaftigkeit belohnt. Bei allfälligen Reparaturen übergebe die Kamera stets dem Fachmann.

**REVUE**-Kameras werden fast in allen Ländern der Welt vertrieben.

**REVUE** hat ein ausgedehntes Service-Organisations-Netz.